



Rapport

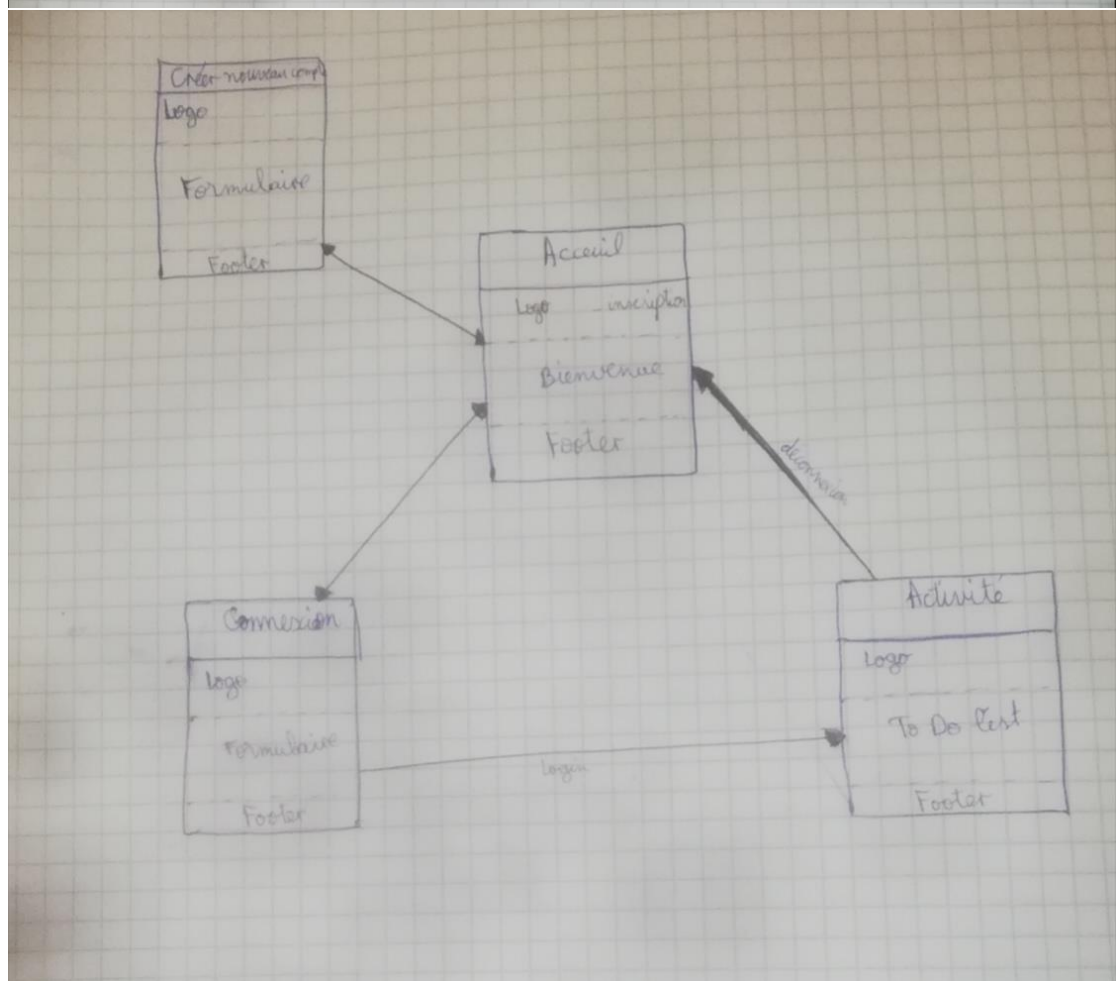
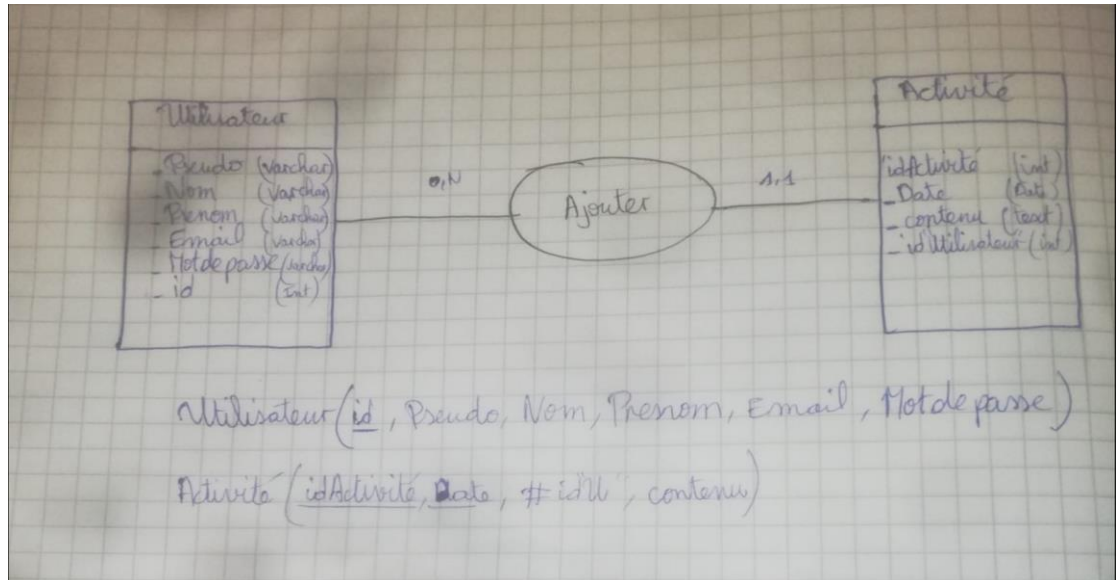
PROGRAMMATION WEB
TO DO LIST

YAHDIH Abir | ZOGHLAMI Safa | 28/05 /2022

SOMMAIRE :

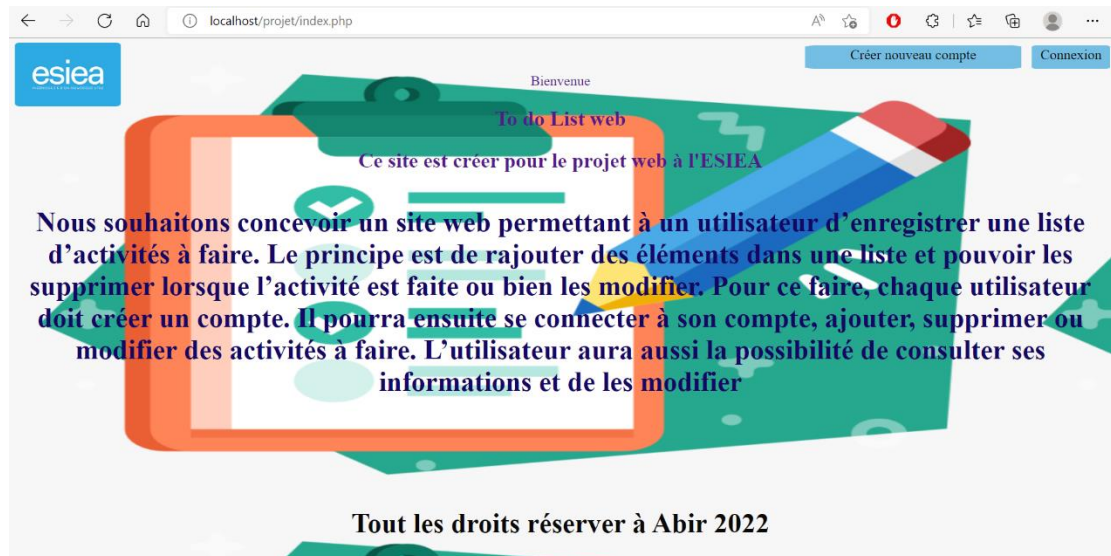
DIAGRAMME UML	2
DEMONSTRATION.....	3
Page d'Accueil	3
Création d'un compte	3
Connexion.....	4
TO DO List	4
Ajouter une activité	4
Supprimer une activité	5
phpMyAdmin.....	5
CONTRIBUTION DE CHAQUE ETUDIANT.....	5
LES DIFFICULTES ET SOLUTIONS.....	5
CONCLUSION	5

DIAGRAMME UML :



DEMONSTRATION :

Page d'Accueil :

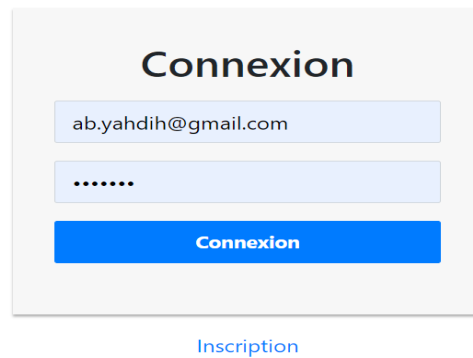


Création d'un compte :

Après un clic sur créer un nouveau compte dans la page d'accueil, le formulaire d'inscription ci-dessous s'ouvre :

Connexion :

Après un clic sur « connexion » dans la page d'accueil, le formulaire de connexion ci-dessous s'ouvre :

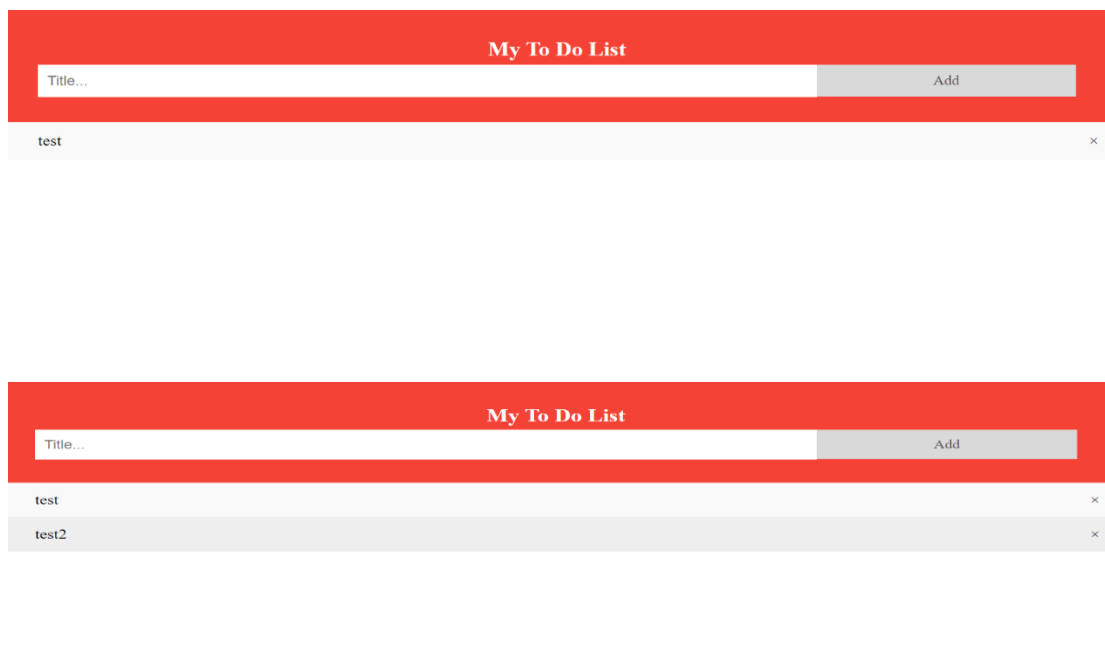


A login form titled "Connexion" with a light gray background. It contains two input fields: the first for an email address, showing "ab.yahdih@gmail.com", and the second for a password, showing seven dots. Below the inputs is a blue button labeled "Connexion". At the bottom, centered, is a blue link labeled "Inscription".

TO DO List :

Ajouter une activité :

Une fois on se connecte la to do list page s'ouvre et on peut commencer à ajouter les activités dans Title puis un clic sur Add :



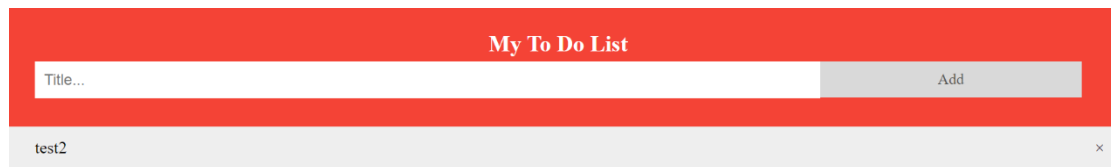
The "My To Do List" interface is shown in two states. It has a red header bar with the title "My To Do List". Below the header is a form with a "Title..." input field and an "Add" button. The list below shows items with a close button (x) on the right.

My To Do List	
Title...	Add
test	x

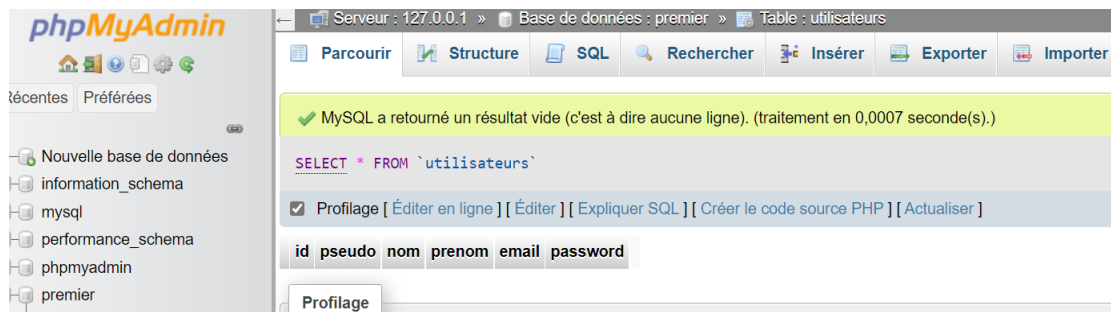
My To Do List	
Title...	Add
test	x
test2	x

Supprimer une activité :

Un clic sur la croix à coté entraine une suppression de tache:



PhpMyAdmin :



CONTRIBUTION DE CHAQUE ETUDIANT :

J'ai travaillé toute seule sur ce projet, donc toute les tâches étaient effectuées par moi-même.

LES DIFFICULTES ET SOLUTIONS :

La première difficulté c'était le WampServer qui ne fonctionne pas sur ma machine même si l'icône est verte mais toujours pas de fonctionnement, alors j'ai dû, après plusieurs essaie, d'aller chercher un autre logiciel, finalement j'ai réussi à installer Xampp.

Deuxième difficulté était au niveau de connexion qui bug entre phpMyAdmin et le localhost, et jusqu'à l'instant je n'arrive pas à la résoudre complètement.

CONCLUSION :

Ce n'était pas si facile de travailler toute seule ce projet, en prenant en compte mes absences des TP's à cause des raisons personnelles. Arriver à créer le « to do list » projet était une épreuve personnelle.